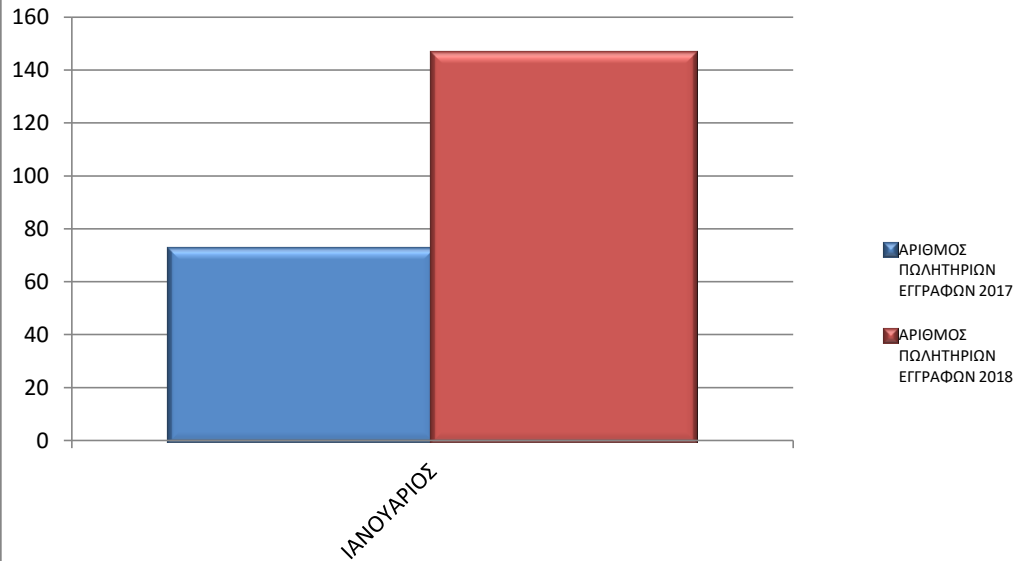


ΤΜΗΜΑ ΚΤΗΜΑΤΟΛΟΓΙΟΥ ΚΑΙ ΧΩΡΟΜΕΤΡΙΑΣ

ΣΥΓΚΡΙΤΙΚΑ ΣΤΑΤΙΣΤΙΚΑ ΣΤΟΙΧΕΙΑ ΠΩΛΗΤΗΡΙΩΝ ΕΓΓΡΑΦΩΝ ΠΟΥ ΕΧΟΥΝ ΚΑΤΑΤΕΘΕΙ ΣΤΟ ΕΠΑΡΧΙΑΚΟ ΚΤΗΜΑΤΟΛΟΓΙΚΟ ΓΡΑΦΕΙΟ ΛΕΥΚΩΣΙΑΣ ΚΑΤΑ ΤΑ ΕΤΗ 2017 ΚΑΙ 2018

<u>ΜΗΝΑΣ</u>	<u>ΙΑΝΟΥΑΡΙΟΣ</u>	<u>ΟΛΙΚΑ</u>
ΑΡΙΘΜΟΣ ΠΩΛΗΤΗΡΙΩΝ ΕΓΓΡΑΦΩΝ 2017	72	72
ΑΡΙΘΜΟΣ ΠΩΛΗΤΗΡΙΩΝ ΕΓΓΡΑΦΩΝ 2018	146	146
<u>ΜΗΝΑΣ</u>	<u>ΙΑΝΟΥΑΡΙΟΣ</u>	<u>ΟΛΙΚΑ</u>
ΠΟΣΟΣΤΟ ΜΕΙΩΣΗΣ / ΑΥΞΗΣΗΣ ΣΕ ΠΩΛΗΤΗΡΙΑ ΕΓΓΡΑΦΑ:	103%	103%

**ΑΡΙΘΜΟΣ ΠΩΛΗΤΗΡΙΩΝ ΕΓΓΡΑΦΩΝ ΣΤΗ ΛΕΥΚΩΣΙΑ
ΓΙΑ ΤΑ ΕΤΗ 2017-2018**

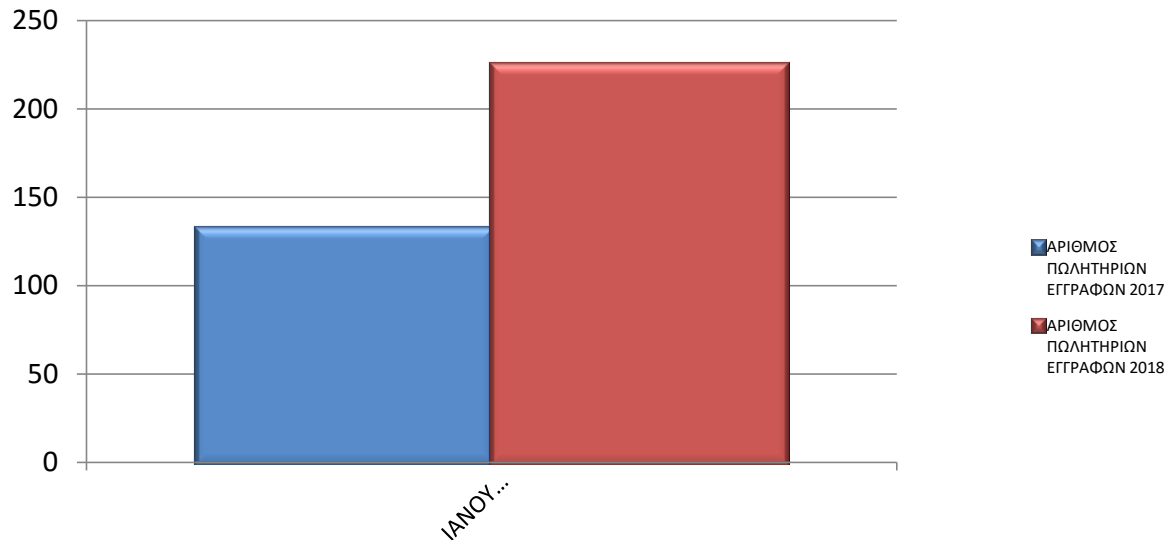


ΤΜΗΜΑ ΚΤΗΜΑΤΟΛΟΓΙΟΥ ΚΑΙ ΧΩΡΟΜΕΤΡΙΑΣ

**ΣΥΓΚΡΙΤΙΚΑ ΣΤΑΤΙΣΤΙΚΑ ΣΤΟΙΧΕΙΑ ΠΩΛΗΤΗΡΙΩΝ ΕΓΓΡΑΦΩΝ ΠΟΥ ΕΧΟΥΝ ΚΑΤΑΤΕΘΕΙ
ΣΤΟ ΕΠΑΡΧΙΑΚΟ ΚΤΗΜΑΤΟΛΟΓΙΚΟ ΓΡΑΦΕΙΟ ΛΕΜΕΣΟΥ ΚΑΤΑ ΤΑ ΕΤΗ 2017 ΚΑΙ 2018**

<u>ΜΗΝΑΣ</u>	<u>ΙΑΝΟΥΑΡΙΟΣ</u>	<u>ΟΛΙΚΑ</u>
ΑΡΙΘΜΟΣ ΠΩΛΗΤΗΡΙΩΝ ΕΓΓΡΑΦΩΝ 2017	132	132
ΑΡΙΘΜΟΣ ΠΩΛΗΤΗΡΙΩΝ ΕΓΓΡΑΦΩΝ 2018	225	225
<u>ΜΗΝΑΣ</u>	<u>ΙΑΝΟΥΑΡΙΟΣ</u>	<u>ΟΛΙΚΑ</u>
ΠΟΣΟΣΤΟ ΜΕΙΩΣΗΣ / ΑΥΞΗΣΗΣ ΣΕ ΠΩΛΗΤΗΡΙΑ ΕΓΓΡΑΦΑ:	70%	70%

**ΑΡΙΘΜΟΣ ΠΩΛΗΤΗΡΙΩΝ ΕΓΓΡΑΦΩΝ ΣΤΗ ΛΕΜΕΣΟ
ΓΙΑ ΤΑ ΕΤΗ 2017-2018**

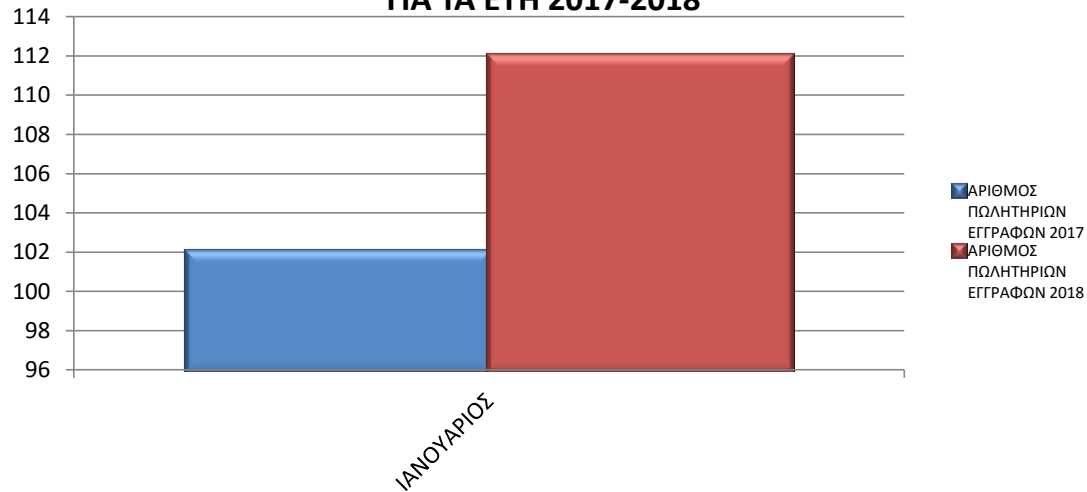


ΤΜΗΜΑ ΚΤΗΜΑΤΟΛΟΓΙΟΥ ΚΑΙ ΧΩΡΟΜΕΤΡΙΑΣ

ΣΥΓΚΡΙΤΙΚΑ ΣΤΑΤΙΣΤΙΚΑ ΣΤΟΙΧΕΙΑ ΠΩΛΗΤΗΡΙΩΝ ΕΓΓΡΑΦΩΝ ΠΟΥ ΕΧΟΥΝ ΚΑΤΑΤΕΘΕΙ ΣΤΟ ΕΠΑΡΧΙΑΚΟ ΚΤΗΜΑΤΟΛΟΓΙΚΟ ΓΡΑΦΕΙΟ ΛΑΡΝΑΚΑΣ ΚΑΤΑ ΤΑ ΕΤΗ 2017 ΚΑΙ 2018

<u>ΜΗΝΑΣ</u>	<u>ΙΑΝΟΥΑΡΙΟΣ</u>	<u>ΟΛΙΚΑ</u>
ΑΡΙΘΜΟΣ ΠΩΛΗΤΗΡΙΩΝ ΕΓΓΡΑΦΩΝ 2017	102	102
ΑΡΙΘΜΟΣ ΠΩΛΗΤΗΡΙΩΝ ΕΓΓΡΑΦΩΝ 2018	112	112
<u>ΜΗΝΑΣ</u>	<u>ΙΑΝΟΥΑΡΙΟΣ</u>	<u>ΟΛΙΚΑ</u>
ΠΟΣΟΣΤΟ ΜΕΙΩΣΗΣ / ΑΥΞΗΣΗΣ ΣΕ ΠΩΛΗΤΗΡΙΑ ΕΓΓΡΑΦΑ:	10%	10%

**ΑΡΙΘΜΟΣ ΠΩΛΗΤΗΡΙΩΝ ΕΓΓΡΑΦΩΝ ΣΤΗ ΛΑΡΝΑΚΑ
ΓΙΑ ΤΑ ΕΤΗ 2017-2018**

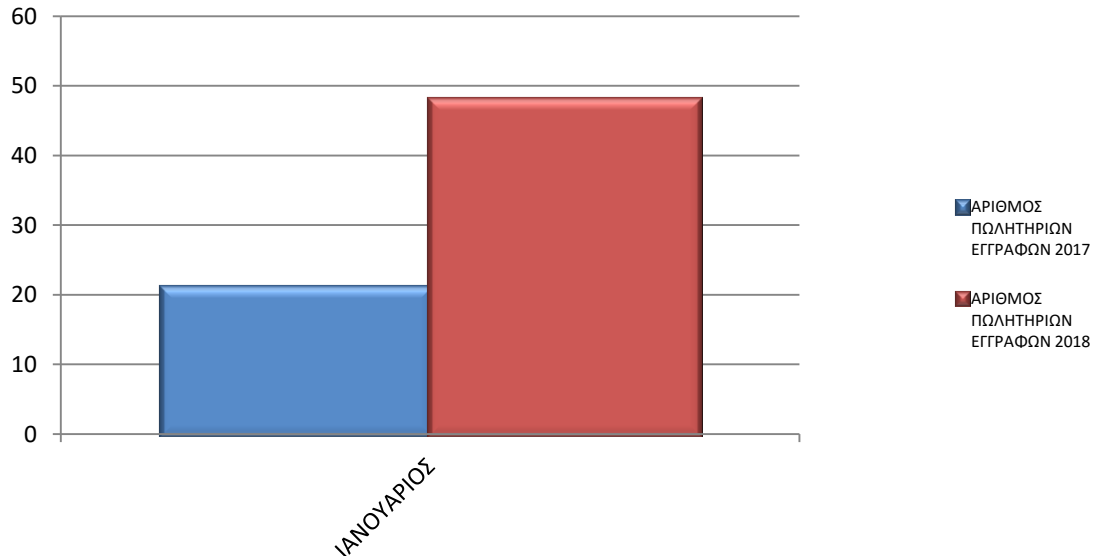


ΤΜΗΜΑ ΚΤΗΜΑΤΟΛΟΓΙΟΥ ΚΑΙ ΧΩΡΟΜΕΤΡΙΑΣ

ΣΥΓΚΡΙΤΙΚΑ ΣΤΑΤΙΣΤΙΚΑ ΣΤΟΙΧΕΙΑ ΠΩΛΗΤΗΡΙΩΝ ΕΓΓΡΑΦΩΝ ΠΟΥ ΕΧΟΥΝ ΚΑΤΑΤΕΘΕΙ ΣΤΟ ΕΠΑΡΧΙΑΚΟ ΚΤΗΜΑΤΟΛΟΓΙΚΟ ΓΡΑΦΕΙΟ ΑΜΜΟΧΩΣΤΟΥ ΚΑΤΑ ΤΑ ΕΤΗ 2017 ΚΑΙ 2018

<u>ΜΗΝΑΣ</u>	<u>ΙΑΝΟΥΑΡΙΟΣ</u>	<u>ΟΛΙΚΑ</u>
ΑΡΙΘΜΟΣ ΠΩΛΗΤΗΡΙΩΝ ΕΓΓΡΑΦΩΝ 2017	21	21
ΑΡΙΘΜΟΣ ΠΩΛΗΤΗΡΙΩΝ ΕΓΓΡΑΦΩΝ 2018	48	48
<u>ΜΗΝΑΣ</u>	<u>ΙΑΝΟΥΑΡΙΟΣ</u>	<u>ΟΛΙΚΑ</u>
ΠΟΣΟΣΤΟ ΜΕΙΩΣΗΣ / ΑΥΞΗΣΗΣ ΣΕ ΠΩΛΗΤΗΡΙΑ ΕΓΓΡΑΦΑ:	129%	129%

**ΑΡΙΘΜΟΣ ΠΩΛΗΤΗΡΙΩΝ ΕΓΓΡΑΦΩΝ ΣΤΗΝ ΑΜΜΟΧΩΣΤΟ
ΓΙΑ ΤΑ ΕΤΗ 2017-2018**

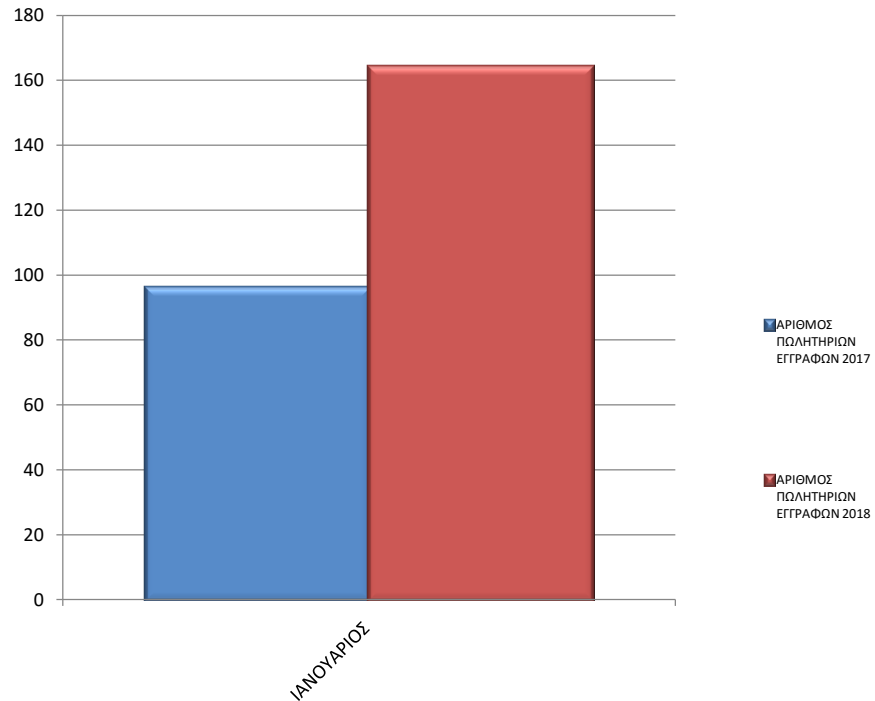


ΤΜΗΜΑ ΚΤΗΜΑΤΟΛΟΓΙΟΥ ΚΑΙ ΧΩΡΟΜΕΤΡΙΑΣ

**ΣΥΓΚΡΙΤΙΚΑ ΣΤΑΤΙΣΤΙΚΑ ΣΤΟΙΧΕΙΑ ΠΩΛΗΤΗΡΙΩΝ ΕΓΓΡΑΦΩΝ ΠΟΥ ΕΧΟΥΝ ΚΑΤΑΤΕΘΕΙ ΣΤΟ
ΕΠΑΡΧΙΑΚΟ ΚΤΗΜΑΤΟΛΟΓΙΚΟ ΓΡΑΦΕΙΟ ΠΑΦΟΥ ΚΑΤΑ ΤΑ ΕΤΗ 2017 ΚΑΙ 2018**

<u>ΜΗΝΑΣ</u>	<u>ΙΑΝΟΥΑΡΙΟΣ</u>	<u>ΟΛΙΚΑ</u>
ΑΡΙΘΜΟΣ ΠΩΛΗΤΗΡΙΩΝ ΕΓΓΡΑΦΩΝ 2017	96	96
ΑΡΙΘΜΟΣ ΠΩΛΗΤΗΡΙΩΝ ΕΓΓΡΑΦΩΝ 2018	164	164
<u>ΜΗΝΑΣ</u>	<u>ΙΑΝΟΥΑΡΙΟΣ</u>	<u>ΟΛΙΚΑ</u>
ΠΟΣΟΣΤΟ ΜΕΙΩΣΗΣ / ΑΥΞΗΣΗΣ ΣΕ ΠΩΛΗΤΗΡΙΑ ΕΓΓΡΑΦΑ:	71%	71%

**ΑΡΙΘΜΟΣ ΠΩΛΗΤΗΡΙΩΝ ΕΓΓΡΑΦΩΝ ΣΤΗΝ ΠΑΦΟ
ΓΙΑ ΤΑ ΕΤΗ 2017-2018**



ΤΜΗΜΑ ΚΤΗΜΑΤΟΛΟΓΙΟΥ ΚΑΙ ΧΩΡΟΜΕΤΡΙΑΣ

ΠΑΓΚΥΠΡΙΑ ΣΥΓΚΡΙΤΙΚΑ ΣΤΑΤΙΣΤΙΚΑ ΣΤΟΙΧΕΙΑ ΠΩΛΗΤΗΡΙΩΝ ΕΓΓΡΑΦΩΝ ΠΟΥ ΕΧΟΥΝ ΚΑΤΑΤΕΘΕΙ ΣΤΑ ΕΠΑΡΧΙΑΚΑ ΚΤΗΜΑΤΟΛΟΓΙΚΑ ΓΡΑΦΕΙΑ ΚΑΤΑ ΤΑ ΕΤΗ 2017 ΚΑΙ 2018

<u>ΜΗΝΑΣ</u>	<u>ΙΑΝΟΥΑΡΙΟΣ</u>	<u>ΟΛΙΚΑ</u>
ΑΡΙΘΜΟΣ ΠΩΛΗΤΗΡΙΩΝ ΕΓΓΡΑΦΩΝ 2017	423	423
ΑΡΙΘΜΟΣ ΠΩΛΗΤΗΡΙΩΝ ΕΓΓΡΑΦΩΝ 2018	695	695
<u>ΜΗΝΑΣ</u>	<u>ΙΑΝΟΥΑΡΙΟΣ</u>	<u>ΟΛΙΚΑ</u>
ΠΟΣΟΣΤΟ ΜΕΙΩΣΗΣ / ΑΥΞΗΣΗΣ ΣΕ ΠΩΛΗΤΗΡΙΑ ΕΓΓΡΑΦΑ:	64%	64%

**ΑΡΙΘΜΟΣ ΠΩΛΗΤΗΡΙΩΝ ΕΓΓΡΑΦΩΝ ΠΑΓΚΥΠΡΙΑ
ΓΙΑ ΤΑ ΕΤΗ 2017-2018**

